

◆ 取扱組立説明書 ◆ 『ワンタッチミニ折りたたみベット』

御注意

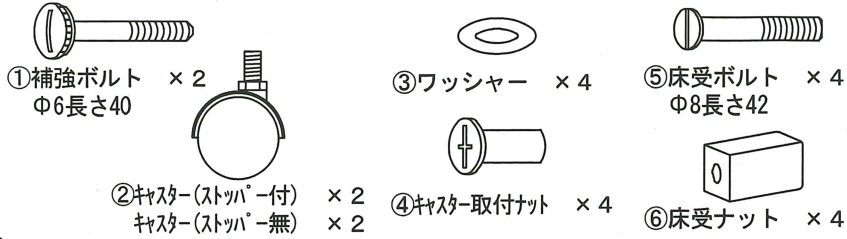
お子様がつかまり立ちできるようになりましたら、必ず、床板をいちばん下の段でご使用下さい。
※本体数カ所をピンで補強しており、小さな虫穴のように見えますが、虫食いはありませんので御安心下さい。

販売元

三木工業株式会社

〒120-0015 東京都足立区足立3-7-18
TEL 03-3889-1611

〈梱包内容〉 組み立てる前に部品が、すべてそろっているかご確認ください。



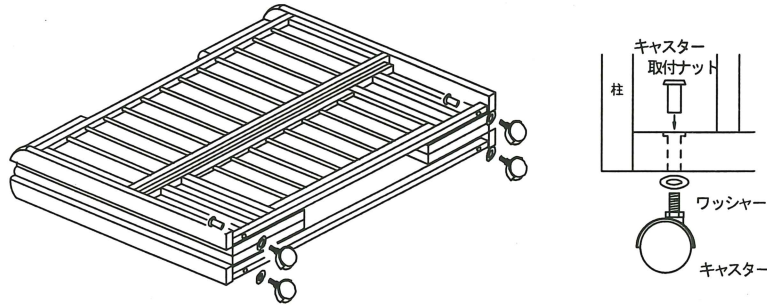
〈使用上のご注意〉

☆使用して良い乳幼児の年齢は標準として24ヶ月以内です。
☆敷ふとん及びマット等は枠との間にすき間を生じないもので、適当な固さを有するものを使用して下さい。
☆ボルト等ネジ類はゆるんでいないか時々点検して下さい。
☆扉の左右のロック金具は確実に穴に入れて下さい。
☆屋内の平らなところで使用して下さい。
☆ベッドの上で跳びはね等、過度の荷重を掛けないで下さい。
☆柱や枠にぶら下がったり、ゆすったりしないで下さい。
☆折りたたみ時は倒れないようにご注意ください。転倒し、けがや破損の恐れがあります。

☆必ず補強ボルトで床板と本体を固定して下さい。お子様が床板と本体の間に指を挟む恐れがあります。
☆扉などの可動部分に手足を挟まないようにご注意ください。
☆保護者の目の届く範囲で使用して下さい。
☆ひも等の危険な要素のあるものは取り付けしないで下さい。
☆移動する場合、引きずらないで下さい。又、床面にキズが付きやすい場合、敷物を敷いてご使用下さい。
☆ストロー等の危険物がある近くには、設置しないで下さい。
☆木製品のため水気を選んでご使用下さい。
☆故障、破損等の状態で使用しないで下さい。

〈ベビーベッドの組立方法〉

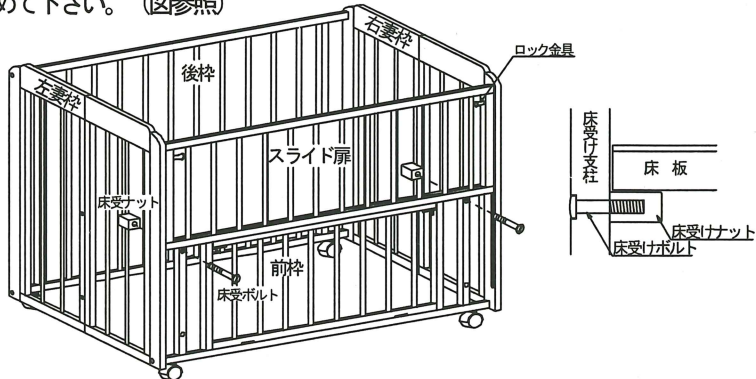
- ①まず、ダンボールからマット、床板を抜き出して下さい。
- ②ベッド本体を抜き出し、ベッドを横にして図のようにキャスターを取り付けます。(ストッパー付を手前側に付けると便利です。) なお、使用中は必ずストッパーを掛けて下さい。



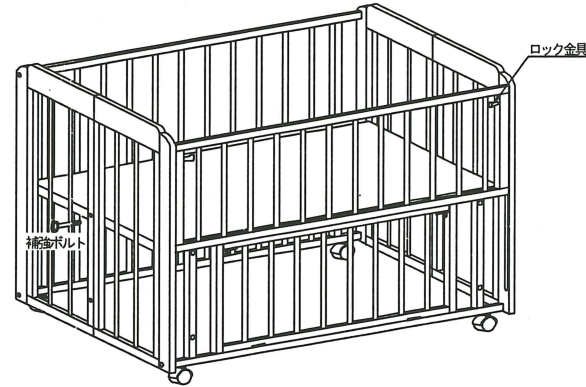
- ③ベッドを起こし、図のように開きます。

⚠ ベッドを組み立てる時、折りたたむ時は指を挟まないようご注意ください!

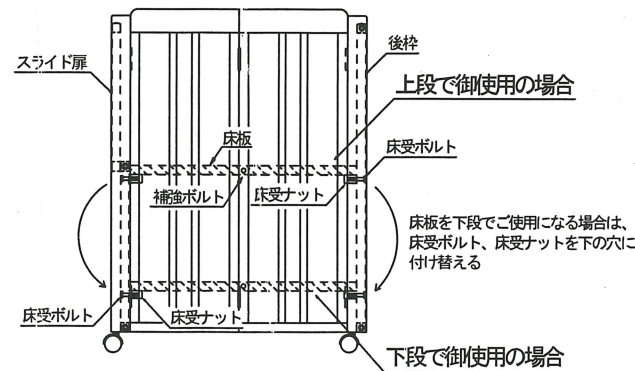
- ④図のように前枠と後枠の外側から床受ボルトを差込み、内側から床受ナットで締めて下さい。(図参照)



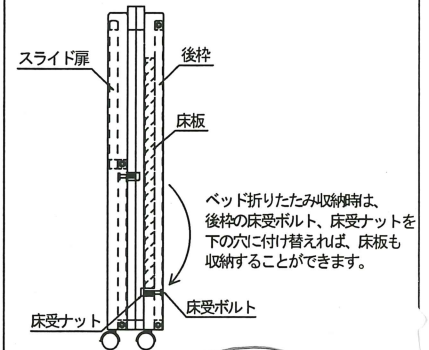
- ⑤床板を載せ、補強ボルトで床板と本体を固定して、出来上がりです。補強ボルトは、しっかりと取り付けてご使用ください。緩んだ状態で使用されますと故障、破損の原因になります。



※お子様がつかまり立ちできるようになりましたら、図のように床受ボルト、床受ナットを下の穴に付け替えて下段で御使用下さい。



※折りたたみ収納時



社協

赤ちゃんの安全のために

『安心してご使用できる「日本ベビーベッド工業会」加盟各社の製品を、お買い求めいただき、ありがとうございました。』

保証規定

- 1) 品質保証書は、この取扱説明書に付いておりますので必ず「購入店名・ご購入日」などの記入をお確かめになり、または記入され、保証書内容をよくお読みの後、大切に保管して下さい。保証期間はご購入日より**1年間**です。
- 2) 修理を依頼される時
『保証期間中は』
 - ・取扱説明書に従った正常な使用状態で、保証期間内に故障した場合は、無料修理を致します。無料修理をご依頼になる場合は、品質保証書記載のメーカーに商品と保証書をご提示いただきお申し付け下さい。ただし、郵送、宅配便など利用の料金、運賃はお客様がご負担下さい。
- 3) 保証期間内においても次の場合には、有償修理、あるいは修理をお受けできない場合があります。
 - ア) 一度使用されたものは、原則としてお取替え出来ません。
 - ・古いベビーベッドを他人に譲ったり、使用することは危険ですとおやめ下さい。
 - イ) 使用上の誤り、故意及び修理・改造による故障及び損傷
 - ウ) お買い上げ後の移動、輸送、落下などによる故障及び損傷ベビーベッドは、接着剤により各部品を接続し固定しておりますので、振動、年月の経過などにより接着剤がハク離することがあります。
- エ) 本書のご提示が無く、あるいはご購入年月日、お客様名など、記入の改ざんもしくは無い場合
- オ) 本書は日本国内においてのみ有効であるとともに再発行は致しません。

『本品は天然木材のため、長時間のうちには温度、湿度の変化、または使用保管状況により木材が変化劣化することがあります。』

- 【ご注意】 1) ベビーベッドを開梱する際、あるいはキャスター付きベッドを移動させる時は、床に傷をつける恐れがありますので、ご注意下さい。
- 2) 本商品は、乳幼児ベッド又は、サークルとして使用される場合のみ、SGマーク賠償制度の対象になります。

日本ベビーベッド工業会
東京都育児乗物工業協同組合内

〒110-0014 東京都台東区北上野2-3-4

賠償制度が確立しています

SGマーク付き製品は、安心してお使いいただける製品ですが、消費者のみなさんが正しい方法で製品をお使いになっていたにもかかわらず、万一SGマーク付き製品の欠陥によって、SGマークの有効期限内にケガなどの人身事故が発生した場合、製品安全協会がその損害を賠償致します。

●SGマーク制度の賠償についてのご注意

- (イ) SGマーク付き製品そのものが故障したとしても、その品質について補償するというものではありません。あくまで傷害などの身体的な損害について賠償する制度です。
- (ロ) 製品安全協会は、最高限度額1億円の範囲内で生産物賠償責任保険を付けていますので、損害を賠償する場合には、それぞれ実情に応じて妥当と認められる額をお支払いすることになります。
- (ハ) 賠償制度の対象となるのは乳幼児ベッド本体だけであり、マットレス、ふとんなどが付いている場合は、それらは対象外となります。

●製品の欠陥により事故が起きた場合には

損害を被った被害者もしくはその保護者が賠償金を請求する時は、別欄の項目を内容とする事故発生届を事故が発生した日から60日以内に、製品安全協会にお送り下さい。

事故の届出に必要な項目

- ① 事故の原因となったSGマークつき製品について
 - (イ) 製品の名称 (ロ) 製品の購入先・購入年月
- ② 事故発生の状況について
 - (イ) 事故発生年月日 (ロ) 事故発生場所 (ハ) 事故発生状況
- ③ 被害の状況について
 - (イ) 被害者の住所、氏名、年齢、性別、職業
 - (ロ) 被害の状況と程度

※事故が発生した場合の処理については、別記の相談窓口のほか、SGマーク付き製品の販売店でも、ご相談に応じてくれるようお願いしておりますので、ご相談下さい。

SGマーク制度についてのお問い合わせは…


一般財団法人 製品安全協会

〒110-0012 東京都台東区竜泉2-20-2 ミサワホームズ三ノ輪2
TEL.03-5808-3300 FAX.03-5808-3305



PSC・SGマークの 乳幼児用ベッド 取扱説明書

ベビーベッドを安全にご使用いただくために
この冊子をぜひお読み下さい。
また、お読みいただいた後は
大切に保管して下さい。



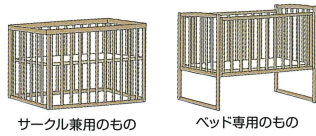
社協

日本ベビーベッド工業会

PSC・SGマーク付きベビー

①SGマークが表示されているベビーベッドは、主として、家庭において、出生後24ヶ月以内の乳幼児の睡眠又は保育に使用することを目的として設計されたものです。ただし、揺動型のは含まれていません。またマットレス、ふとんなどは対象外となっています。

②SGマークが表示されているベビーベッドの種類は、大別すると次の2つに分けられます。




サークル兼用のもの ベッド専用のもの

③床板は、使用時に容易に外れないようしっかりした構造になっています。

④サークル兼用のもの以外は、床板の上面より30cmの高さまでの範囲には、横棧など、幼児が足を掛けるような構造は一切付いていません。

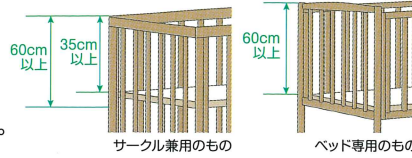
⑤組子(棧)間や組子と支柱間の間隔は、乳幼児の頭が入らないような構造(8.5cm以下)になっています。




ベッドの特長

★SGマークが表示されているベビーベッドは、次のような特長を備えています。

⑥床板の上面から上桟までの高さは、60cm(サークル兼用のものは35cm)以上になっています。



⑦床板、前枠および後枠、組子などは、所定の強度を保持しており、乳幼児がベッドの上で暴れたり、保護者が柵により掛かって、十分耐えられるようになっていますが、保護者は床板に腰を掛けないで下さい。



⑧合成樹脂製品、合成樹脂塗料、繊維製品などを使用しているものについては、食品衛生法や有害物質を含有する家庭用品の規制に関する法律などによる規制基準を参考として、その安全性が確認されています。

使用上のご注意


★誤った使い方をして思わぬ事故
正しい使い方十分に注意して、

- 使用して良い乳幼児の年齢は標準として**生後24ヶ月以内**です。
- 敷ふとんおよび、**マット**などは柵との間に**すき間**を生じないもので、適当な固さを有するものを使用して下さい。
- ベッドの設置場所は水平、平たんで近くにストーブなどの危険物または手足の届く位置にタンス、イスなどの足掛りになりようなものが無い安全な場所を選んで設置して下さい。
- 止め金具およびネジ類は確実かどうかときどき点検し、ゆるんでいる場合はしっかり締め直して下さい。**代替品の金具は使用しないで下さい。**
- 床板の高さが調節式のベッドは、**乳幼児がつかまり立ちできるようになった場合(早ければ生後5ヶ月から)**は、這い上がる危険がありますので床板は床板上面から上桟の上面までの高さが**60cm以上**になるように調整して下さい。調整後の高さが60cm未満のサークル兼用ベッドの場合は、床板、キャスターを外してサークルとしてご使用下さい。
- 1歳を超えたと、幼児の動きも活発になり、柵を**乗り越える**場合がありますので十分ご注意下さい。
- ベッドの内側には、乳幼児が足を掛ける様な箱類や、折りたたんで高くなったふとん、オムツ、衣料などは置かないようにして下さい。



を起こした例もありますので、
赤ちゃんの安全をお守り下さい。

- マットレスまたは敷ふとんなどを使用する際には、乳幼児が容易に柵を乗り越えて落下する高さとならないように注意して下さい。
- 扉使用後は(ベッドから保護者が離れる時も)**スライド式または開閉式の扉の柵は必ず**上段**の位置に固定して(戻して)下さい。
- キャスターにストッパーが付いているものは、使用時に必ずストッパーを掛けて下さい。
- ベッドには**ひも類**などの不必要なものは危険ですから取り付けないようにして下さい。
- 柵には腰を掛けたり、ぶら下がったり、揺さぶったりする様なことはしないで下さい。
- ベッドは破損、故障などが生じた状態**では使用しないで下さい。
- 同時に**2人以上**で使用しないで下さい。
- 乳幼児の頭巾が柵の縦棧の間隔および縦棧と支柱との間隔より小さい場合は、十分注意して使用して下さい。
- スライド式または開閉式の扉を操作する際に、手足などを**はさむ**危険がありますから十分注意してご使用いただくと同時に、保護者以外は操作しないで下さい。



品質保証書

- *当ベビーベッドのサービス期間はご購入日より1年間です。
- *お客様が、取扱説明書に従った正常な使用状態で「故障した場合」無償修理を致しますが、使用者の責任によるものは有償修理となります。
- *下記事項が記入された本書をご提示なき場合、サービス期間中であっても品質保証サービスをいたしかねますのでご了承下さい。
- *お問い合わせは、下記のメーカーにご連絡下さい。
- *裏面の「保証規定」も必ずお読み下さい。

ご芳名

〒

ご住所

TEL

ご購入日 年 月 日

購入店名・住所

品名ワンタッチミニ折りたたみ 型式

スリーピー 石崎家具株式会社

〒939-1622 富山県南砺市遊部川原12

☎ 0763-52-3040 0763-52-3247

